

Работу выполнили: Тихонов А.С.

Филоненко Н.М.

Руководство пользователя Yandex.Treker

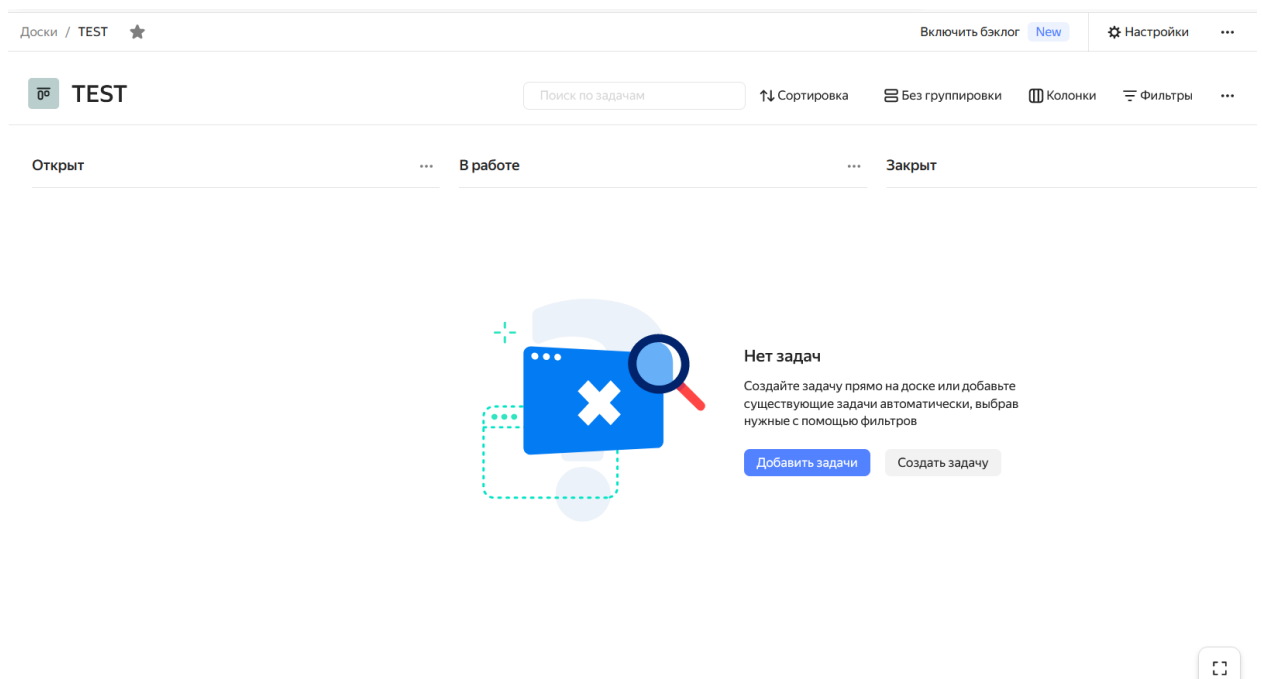
Yandex.Tracker — это сервис для управления проектами и процессами. В Tracker можно организовать любую работу — разработку приложения, проведение рекламной кампании, прием обращений от пользователей, согласование договоров и так далее.

Сервис позволяет небольшим и средним компаниям организовать работу команд, отслеживать работу над проектами и управлять ресурсами. Сервис подойдёт для команд разработчиков, маркетологов, дизайнеров, HR-отдела.

Есть возможность создавать задачи с ответственными исполнителями и сроками, комментариями и вложениями. Можно выстраивать взаимосвязи между несколькими задачами.

Статистика и дашборды предоставляют наглядную информацию о проекте и собирают показатели выполнения задач.

Контроль времени и трудозатрат показывает, сколько времени тратится на выполнение задач, и позволяет грамотно распределять ресурсы.



Сразу после регистрации вы сможете добавить либо создать задачу.

Новая

Существующая

×

ПРИМЕР

IV

 IVT: TEST

▼

Создать

После создания задачи вы сможете добавить и изменить нужные вам параметры: Тип, приоритет, дату начала, дедлайн и другое. Также можно добавить описание данной задачи, прикрепить файлы, добавить чеклист.

TEST / IVT-1

☆

...

×

Создано 42 секунды назад, обновлено 31 секунду назад

ПРИМЕР

Добавьте описание задачи, чтобы исполнителю было понятно, что нужно сделать в рамках задачи

Прикрепить файлы

Добавить чеклист

+ Добавить связь

Параметры ^

Статус

Открыт ▼

Тип

Задача

Приоритет

= Средний

Дата начала

—

Дедлайн

—

Автор

AR

 artem10037

Исполнитель

AR

 artem10037

Наблюдатели

Нет наблюдателей
Добавить меня

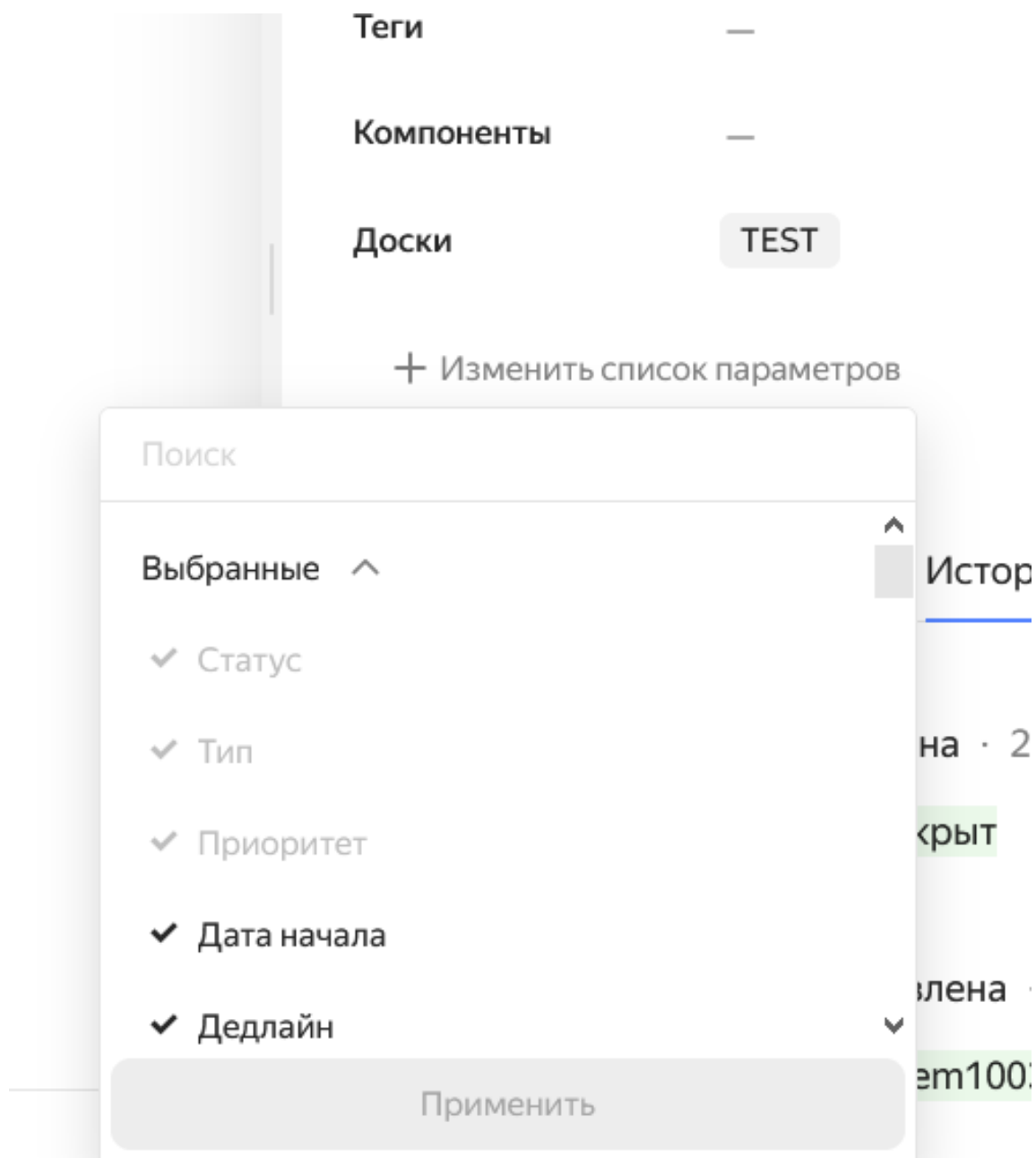
Проект

—

Теги

—

..



Вы можете изменять статус задачи на:

Открыт

В работу

Нужна информация

Закрыт

| | |
|-------------|--------------------------------------|
| Статус | <div>Открыт</div> |
| Тип | <div>В работу</div> |
| Приоритет | <div>Нужна информация</div> |
| | <div>Заккрыть</div> |
| Дата начала | <div>Показывать под заголовком</div> |

Также у вас есть возможность смотреть все вложения, историю изменений задачи, добавлять комментарии.

Комментарии Вложения История Сначала старые

- AR

artem10037 задача создана · 23 сент, 13:07

Статус:

Открыт
- AR

artem10037 задача обновлена · 23 сент, 13:08

Исполнитель:

artem10037

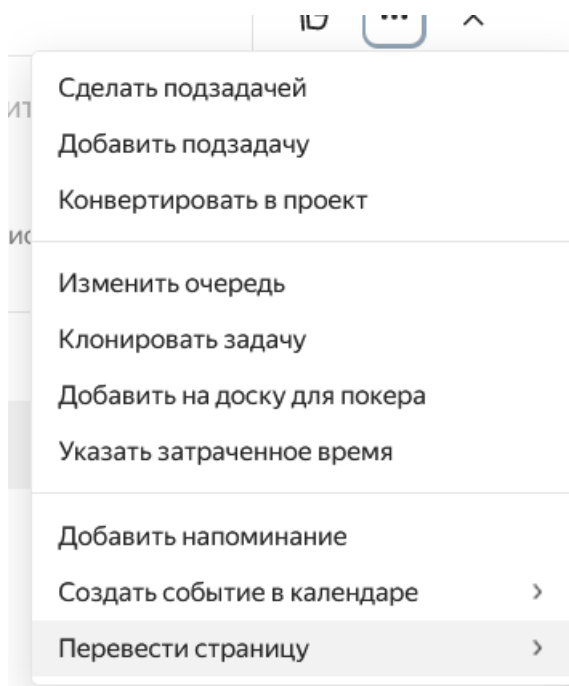
Также есть ещё много возможностей управления задачами:

Сделать подзадачей

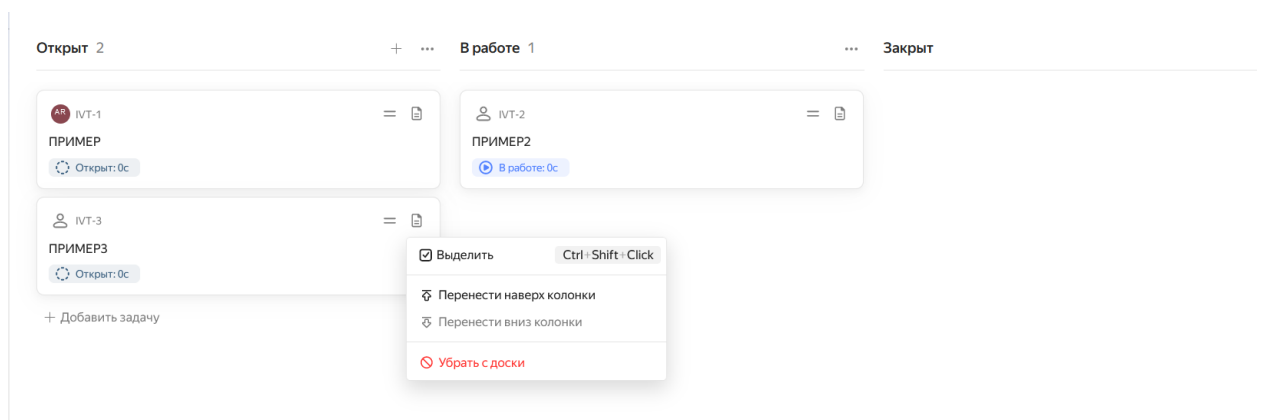
Добавить подзадачу

Конвертировать в проект

И т.д.



Для удобства при большом количестве задач и проектов их можно переносить в другие категории, менять местами и удалять в зависимости от ваших потребностей.



Слева снизу есть кнопка **Добавить пользователя**, с помощью которой вы сможете добавлять участников проекта с помощью отправления им приглашения по электронной почте.

Приглашение в организацию

Срок действия приглашения 1 неделя

Адреса пользователей

Адреса электронной почты пользователей

Поле не заполнено

Отмена

Отправить приглашение

Далее можно у вас будет возможность управлять работниками вашего проекта, выдавать им доступ к изменения задач, назначать в разные группы

Также вы можете увидеть когда последний раз сотрудники заходили в проект

Поиск

1 / 1

Фильтры

Полный доступ для новых пользователей ?

Группа

Организация

Последний вход

Доступ

Пользователи

Группы

Организация

Последний вход

Доступ в Tracker ?

AR

artem10037

artem10037@yandex.ru

Все сотрудники

YC Organization

23 сент

Полный ▾

Также если вам потребуются специальные статусы, резолюции, типы задач, поля и репозитории для ваших задач вы можете их добавить.

Настройки Трекера

Статусы задач Резолюции Типы задач Поля Репозитории

Все статусы

Создать статус

Ключ или название статуса

| Название | Название на английском | Ключ |
|----------------------|------------------------|------------|
| Открыт | Open | open |
| Требуется информация | Need Info | needInfo |
| В работе | In Progress | inProgress |
| Тестируется | Testing | testing |
| Протестировано | Tested | tested |
| Ревью | In Review | inReview |
| Решен | Resolved | resolved |
| Закрыт | Closed | closed |
| Готово к релизу | Ready for release | rc |
| Беклог | Backlog | backlog |

Также на главной странице трекера вы можете удобно просматривать созданные задачи и их статус

Место для
логотипа

Используйте виджет, чтобы размещать новости компании и делиться полезной информацией. После публикации виджет появится на стартовой странице каждого сотрудника.

Только администратор может отредактировать и опубликовать виджет.

Узнать больше о [виджете](#).

Добро пожаловать в Yandex Tracker!

artem10037, это ваша стартовая страница Tracker с виджетами задач, в которых:

- вы автор или исполнитель;
- вас призвали в комментарии и ждут ответа.

Чтобы настроить расположение виджетов, нажмите **Редактировать** в правом верхнем углу.

Я автор 3

| | Ключ | Задача | Статус |
|--|-------|---------|----------|
| | IVT-2 | ПРИМЕР2 | В работе |
| | IVT-3 | ПРИМЕР3 | Открыт |
| | IVT-1 | ПРИМЕР | Открыт |

Я исполнитель 1

| | Ключ | Задача | Статус |
|--|-------|--------|--------|
| | IVT-1 | ПРИМЕР | Открыт |

Если у вас возникли вопросы по работе сервиса вы можете обратиться в тех.поддержку используя кнопку **Центр поддержки**

- Доски задач
- Дашборды
- История
- Администрирование
- Добавить пользователя

Создать задачу

- Уведомления
- Центр поддержки
- Настройки
- Учётная запись

Документация

- Создать задачу
- Найти задачи
- Инструменты гибкой разработки
- Настроить доступ в Tracker
- Настроить очередь
- API Tracker
- Перейти к документации

Горячие клавиши

Shift+K

Связаться с нами

- Предложить улучшение
- Перейти в поддержку

Работу выполнили: Тихонов А.С.
Филоненко Н.М.