



Обзор Yandex Tracker


Чэн Майкэ

206_ИВТ2

0 Яндекс Транчере

Яндекс Трекер – сервис для совместной работы компаний и управления процессами. С помощью задач в Трекере можно организовать любую работу – разработку приложений, запуск рекламных кампаний, прием заявок от пользователей, заключение договоров и многое другое. Трекер помогает руководителям распределять работу между сотрудниками и отслеживать их прогресс. Трекер помогает сотрудникам легко находить свои списки задач, следить за сроками и приоритетами. Это инструмент для совместной работы над гипервизором и разработкой приложений.

регистр



Уже есть аккаунт на Яндексе? [Войти](#)

Регистрация

Имя

Фамилия

Придумайте логин

Придумайте пароль

Повторите пароль

Номер мобильного телефона

Зарегистрироваться

The screenshot shows the registration form. It has a title 'Регистрация'. There are six input fields: 'Имя', 'Фамилия', 'Придумайте логин', 'Придумайте пароль' (with an eye icon for password visibility), 'Повторите пароль', and 'Номер мобильного телефона'. At the bottom is a yellow button labeled 'Зарегистрироваться'.

😈 После регистрации вы не сможете изменить свой логин.

Функции

- структура.
- контроль.
- Гибкие методы
- сэкономить время.
- Используйте приложение.
- Импорт из других систем.
- Мобильное приложение, доступное для **iOS** и **Android**.
- Возможность подключения к репозиториям и отслеживания всех коммитов на наличие проблем в GitHub и BitBucket.
- Плагин для IntelliJ IDE.

Основные функции программного обеспечения

- Используйте гибкий подход (agile)
- Задача
- виджет
- установить очередь
- Комментарий

Гибкая разработка

основная концепция

- Бэклог
- отставание
- спринт
- план покер
- доска задач

Инструменты разработки

Boards →

Create a task board

The image shows a screenshot of a task management application. On the left, a list of tasks is visible, including 'DOC-11: Проанализировать вопросы', 'DOC-16: Исправить ошибку в документе', and 'DOC-20: Вся документация Green E...'. A yellow callout box with the text 'Boards → Create a task board' points to the task list. On the right, a dialog titled 'Параметры фильтра' (Filter parameters) is open. It contains two sections: 'Очередь' (Queue) and 'Компоненты' (Components). The 'Очередь' section has a 'Добавить' (Add) button and a tag 'DEV: Разработка' with a close button. The 'Компоненты' section has a 'Добавить' (Add) button, a minus sign button, and a tag 'Клиент' with a close button. At the bottom of the dialog is a 'Добавить условие' (Add condition) button.

Параметры фильтра

Очередь

Добавить

DEV: Разработка X

Компоненты

Добавить

—

Клиент X

Добавить условие

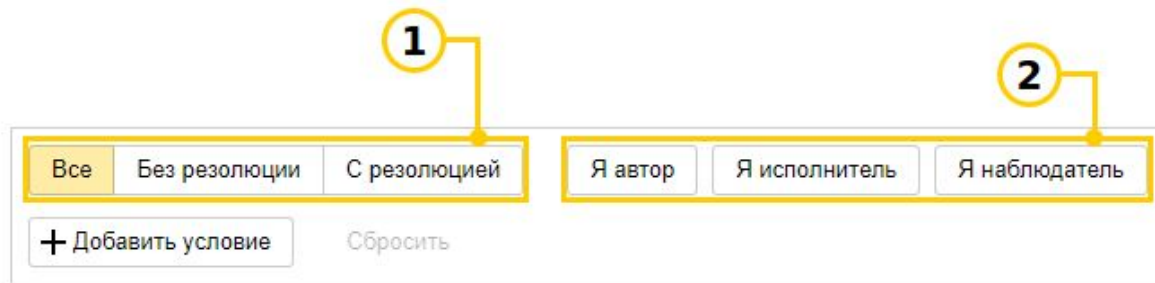
Задача

«Проблемы» → «Все мои проблемы»



Для поиска задач в списке используйте быстрые фильтры или добавьте условия поиска.

быстрый фильтр



**несколько
фильтров**

- По спринту.
- по разрешению
- Ключ или название задачи.
- Быстрый фильтр.

Поиск задач по названию и описанию

Задача: релиз ×

Описание: сервер ×

+ Добавить условие

Сохранить фильтр как...

Сбросить

Напомнить дату выполнения задачи

```
Resolution: empty() AND Deadline: <= today() + 3d
```

Настройка автодействия

Название *

Обновлять раз в

☐ Отправлять уведомления

Параметры фильтра

Resolution: empty() AND Deadline: <= today() + 3d

Создавайте повторяющиеся задачи

Периодичность действия

Повторять по Неделям ▾

Каждую 1 неделю







Дни повторения ☐ ☐ ☐ ☐ ☒ ☐ ☐
пн вт ср чт **пт** сб вс

Начать повторение 01.01.2020 ⌵ 00 : 00

Закончить повторение 31.12.2020 ⌵ 00 : 00

мелкие детали

список заданий

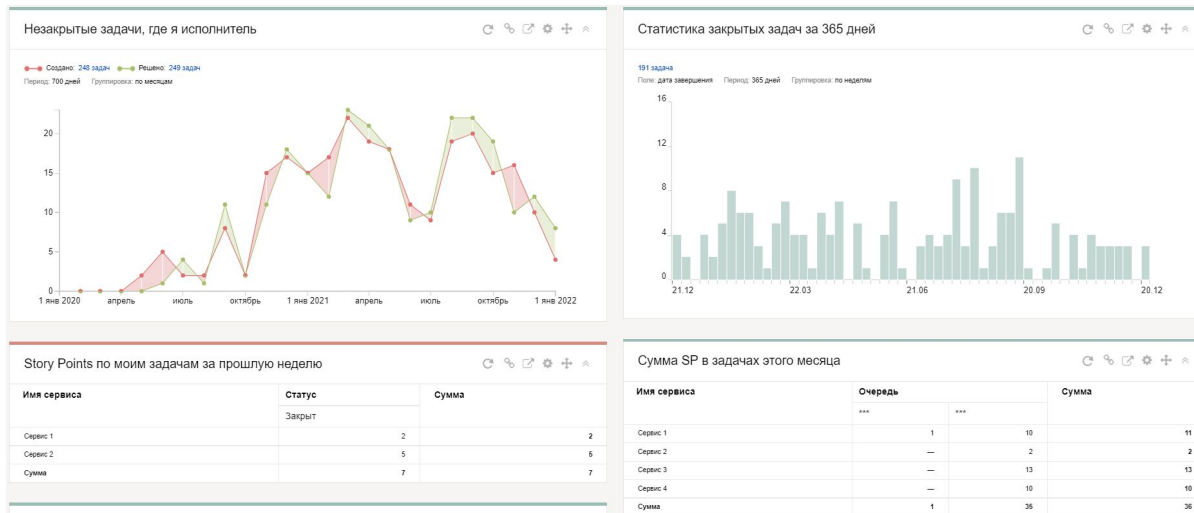
Список задач 3		  
Номер ▼	Задача	
TEST-6	 Создать дашборд	
TEST-7	 Настроить фильтры	
TEST-8	 Выбрать виджеты	

сводная таблица



Сводная таблица				
Статус	Автор			Сумма
	Алиса Литл	Безумный Шляпник	Чеширский Кот	
Закрит	1	0	1	2
В работе	0	1	0	1
Требуется информация	0	0	1	1
Открыт	0	0	3	3
Сумма	1	1	5	7

Сводная таблица с суммой значений					
Компоненты	Исполнитель				Сумма
	Алиса Литл	Безумный Шляпник	Чеширский Кот	Белый Кролик	
Безумное чаепитие	4w	—	—	—	4w
Королевский Крокет	—	—	1d 14m	—	1d 14m
Морская кадриль	—	—	3d 5h	—	3d 5h
Бег по кругу	—	—	3d 5h	—	3d 5h
Море слёз	—	—	3d 5h	—	3d 5h
Не задано	—	5m	6w 2d 2h	1w 6h	7w 3d 5m
Сумма	4w	5m	8w 4d 1h 14m	1w 6h	13w 4d 7h 19m

Приборная доска



установить очередь

 Дизайн 

Задачи 8

Проекты

Компоненты

Версии

Статистика

Диаграмма Ганта

Описание

Все

Без резолюции

С резолюцией

Я автор

Я исполнитель

Я наблюдатель

Избранное

Без группировки

По версии

По исполнителю


По проекту






По статусу

... ▼

все x

без группировки






<input type="checkbox"/>	▼ Ключ ▼	Задача	Исполнитель ▼	Статус ▼
<input type="checkbox"/>	* DESIGN-18	DESIGN-11: Обновить логотип для сайта  Обсудить правки макетов	Алексей Чадаев	В работе
<input type="checkbox"/>	↑ DESIGN-2	 Дизайн нового сайта компании	Констанция Белова	В работе
<input type="checkbox"/>	* DESIGN-13	 Новая стойка ресепشن	Юлия Кузнецова	Открыт
<input type="checkbox"/>	* DESIGN-11	 Обновить логотип для сайта	Никита Светлов	Запланировано
<input type="checkbox"/>	↑ DESIGN-10	 Ошибка на баннере!	Никита Светлов	Закрыт <small>не воспроизводится</small>

 Оставить комментарий

 Ответить на комментарии

ПОЛЕЗНЫЕ РЕСУРСЫ

-  <https://cloud.yandex.ru/services/tracker>
-  <https://youtu.be/dLMNPb0zmVA>
-  <https://passport.yandex.ru/registration>

СПАСИБО !